

お墓の 水アカ落としに

汚れとりとり棒

汚れとりとり棒

曲面对応

汚れとりとり棒 (幅広タイプ)

表面に付いた汚れを先端の刃でこすることで、簡単に落とせます。
また、刃は特殊なガラス繊維と樹脂でできているため、お墓を傷つけません。

軽いチカラで汚れが簡単に落ちる!!



お墓のいろいろな場所で使えます



1 特殊な刃

汚れた場所を水で濡らして軽くこするだけで、特殊なガラス繊維と樹脂の刃が、直接汚れを落とします。

特殊な刃



2 薬品不要

薬品を使わないので、お墓にシミが残りません。また面倒な準備も不要です。



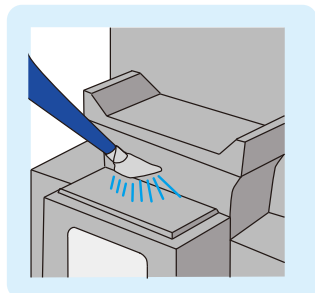
3 コンパクト

手のひらに収まるサイズです。使いたい時に使えて、収納場所にも困りません。



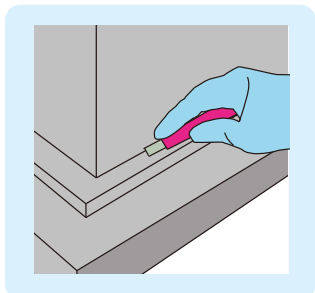
使用方法

1



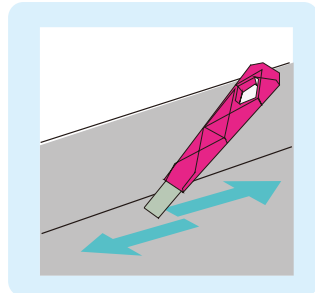
こする場所を水で濡らします。

2




刃先を汚れに当てて、軽くこすります。

3



汚れは一度で落とそうとせず、軽い力で何度も往復させて落としてください。

4



落とした汚れを水で流して、タオルなどで水気をしっかり取ってください。

製品ラインナップ

■ 汚れとり棒



先端の刃が板状のため、キワや隅の汚れを落とすことができます。

品番	単価
ZP-20	オープン価格
サイズ (cm)	横 11× 縦 2.3× 厚さ 1.5

■ 汚れとり棒 (幅広タイプ)



曲面对応

先端の刃が半円状のため、曲面にも使えます。

品番	単価
ZP-100	オープン価格
サイズ (cm)	横 11.5× 縦 2.5× 厚さ 1.3

使用上の注意

- ・用途以外のご使用にならないで下さい。
- ・鋭利な部分を目や皮膚などに押し当てたり、人体には使用しないで下さい。
- ・洗剤や薬品との併用はおやめ下さい。
- ・対象物が高温の場合、ご使用にならないで下さい。
- ・刃の長辺を対象物に当ててご使用下さい。短辺を対象物に当ててご使用した場合、傷がつきやすくなる恐れがあります。
- ・目立たない小さな部分で深い傷が付かないことを確認の上、ご使用下さい。
- ・ご使用時に対象物表面との間に砂などの異物が入っていないかご確認ください。異物をまきこんでご使用した場合、対象物が傷ついたり、破損する原因になりますので、ご注意ください。
- ・グリップ部分をしっかり持って、本製品を落としたり、強い力を加えたり、強い衝撃を与えたりしないでお使い下さい。
- ・刃が欠けたり、折れたりした場合、ご使用にならないで下さい。
- ・ご使用後はキレイな水で洗い、水分を拭き取って保管して下さい。
- ・使用しない時はお子様やペットの手の届かない所へ保管して下さい。
- ・怪我しないように取り扱いにご注意下さい。

セイワ株式会社

岡山県岡山市中区国富2-17-3 〒703-8236
TEL:086-272-8511(代) FAX:086-273-5512